

Prefeitura Municipal de Ceu Azul - PR
Relatório Resumido da Execução Orçamentária
Demonstrativo da Receita Corrente Líquida
Orçamentos Fiscal e da Seguridade Social
Julho/2015 a Junho/2016

RREO - ANEXO III(LRF, Art.53, inciso I)

R\$ 1,00


ESPECIFICAÇÃO	EVOLUÇÃO DA RECEITA REALIZADA NOS ÚLTIMOS 12 MESES												Total Ultimos 12 Meses)	Previsão Atualizada 2016	
	Julho/2015	Agosto/2015	Setembro/2015	Outubro/2015	Novembro/2015	Dezembro/2015	Jan/2016	Fev/2016	Mar/2016	Abr/2016	Mai/2016	Jun/2016			
RECEITAS CORRENTES (I)	3.353.898,53	2.892.851,72	3.604.720,97	3.348.513,88	3.147.023,61	4.481.210,82	43.280.479,50	48.192.411,22							
RECEITA TRIBUTÁRIA	339.904,23	299.007,69	297.524,52	272.178,84	316.970,34	319.151,05	4.366.218,62	4.059.828,01							
IPRU	27.016,35	22.809,11	39.369,25	29.058,94	26.220,53	17.197,99	482.524,07	277.516,07							
ISS	16.051,46	16.085,01	18.651,44	59.228,13	190.758,31	20.077,55	185.261,26	227.516,07							
	183.477,45	186.433,36	179.504,70	179.021,14	181.991,64	177.169,84	2.210.004,40	2.456.118,56							
	172.320,82	186.167,90	182.481,19	198.881,21	197.293,89	31.703,16	458.276,03	409.815,90							
ITBI	51.332,98	35.026,25	16.099,48	7.797,55	45.152,18	66.919,81	528.319,59	256.091,26							
	56.528,89	19.721,84	17.538,26	93.612,34	16.843,29	67.409,42	660.286,22	660.286,22							
IRRF	33.834,97	35.915,48	29.692,40	43.067,73	37.835,51	49.811,02	458.276,03	409.815,90							
	29.923,48	45.620,93	54.632,33	51.492,44	49.083,88	17.579,22	528.319,59	256.091,26							
Outras Receitas Tributárias	44.242,48	18.823,49	32.858,69	13.233,48	25.770,48	17.579,22	687.094,53	660.286,22							
	14.561,48	40.922,50	156.815,58	89.610,51	212.932,46	19.744,16	687.094,53	660.286,22							
RECEITAS DE CONTRIBUIÇÕES	45.102,29	47.280,80	47.659,90	50.590,93	45.954,72	45.130,41	583.366,99	481.114,25							
	53.849,89	47.516,24	42.218,25	58.811,42	58.656,40	40.595,74	583.366,99	481.114,25							
RECEITA PATRIMONIAL	57.890,72	72.669,55	59.266,32	65.769,05	51.534,55	55.197,23	684.547,65	485.014,57							
	64.548,62	48.289,04	51.046,90	52.283,97	51.818,03	54.233,67	684.547,65	485.014,57							
RECEITA AGROPECUÁRIA	143,63	876,08	892,14	193,25	1.175,38	931,98	10.094,69	32.634,11							
	197,50	1.561,26	609,34	786,77	933,61	1.793,75	10.094,69	32.634,11							
RECEITA INDUSTRIAL	-	-	-	-	-	-	-	-							
	-	-	-	-	-	-	-	-							
RECEITA DE SERVIÇOS	1.200,94	1.241,80	1.048,51	1.107,30	1.177,22	1.146,77	11.615,68	11.615,68							
	1.427,76	1.312,60	37.510,59	1.213,71	1.300,93	1.162,48	50.850,61	133.898,31							
TRANSFERÊNCIAS CORRENTES	2.875.785,49	2.436.455,60	3.129.572,64	2.899.197,47	2.691.964,04	3.999.007,63	37.055.425,94	42.454.427,96							
	3.440.202,17	3.289.513,30	3.406.725,84	2.597.805,19	3.435.968,98	2.853.227,59	37.055.425,94	42.454.427,96							
Cota-Parte do FPM	631.321,02	738.374,07	615.587,06	700.640,10	791.077,66	1.337.660,17	10.096.316,07	11.761.279,71							
	864.240,61	1.081.904,29	657.168,80	781.232,55	1.038.850,74	858.259,00	10.096.316,07	11.761.279,71							


Prefeitura Municipal de Ceu Azul - PR
 Relatório Resumido da Execução Orçamentária
Demonstrativo da Receita Corrente Líquida
 Orçamentos Fiscal e da Seguridade Social
 Julho/2015 a Junho/2016


RREO - ANEXO III(LRF, Art.53, inciso I) R\$ 1,00

ESPECIFICAÇÃO	EVOLUÇÃO DA RECEITA REALIZADA NOS ÚLTIMOS 12 MESES												Total (últimos 12 Meses)	Previsão Atualizada 2016											
	Julho/2015	Agosto/2015	Setembro/2015	Outubro/2015	Novembro/2015	Dezembro/2015	Janho/2016	Fevereiro/2016	Março/2016	Abril/2016	Maior/2016	Junho/2016													
RECEITAS CORRENTES (I)	3.353.898,53	2.892.851,72	3.604.720,97	3.348.513,88	3.147.023,61	4.481.210,82	1.345.285,63	1.905.280,15	1.547.522,62	1.562,82	33,64	11.081,92	10.778,87	20.968,32	12.716,86	445.088,31	374.954,42	225.744,57	209.354,34	60.645,75	35.523,69	580.032,55	453.783,71	5.843.562,65	7.165.807,44
Cota-Parte do ICMS	1.377.663,10	1.129.288,04	1.809.004,97	1.463.551,97	1.281.913,58	1.905.280,15	1.345.285,63	1.905.280,15	1.547.522,62	1.562,82	33,64	11.081,92	10.778,87	20.968,32	12.716,86	445.088,31	374.954,42	225.744,57	209.354,34	60.645,75	35.523,69	580.032,55	453.783,71	5.843.562,65	7.165.807,44
Cota-Parte do IPVA	1.219.578,33	1.317.285,44	1.795.617,56	1.185.024,72	1.690.416,75	1.345.285,63	1.345.285,63	1.905.280,15	1.547.522,62	1.562,82	33,64	11.081,92	10.778,87	20.968,32	12.716,86	445.088,31	374.954,42	225.744,57	209.354,34	60.645,75	35.523,69	580.032,55	453.783,71	5.843.562,65	7.165.807,44
Cota-Parte do ITR	48.301,83	43.090,72	38.234,67	31.799,75	25.301,69	51.621,37	51.621,37	51.621,37	1.547.522,62	1.562,82	33,64	11.081,92	10.778,87	20.968,32	12.716,86	445.088,31	374.954,42	225.744,57	209.354,34	60.645,75	35.523,69	580.032,55	453.783,71	5.843.562,65	7.165.807,44
Transferências da LC 87/1996	556,50	58,52	12.135,80	245,10	9,56	33,64	33,64	33,64	123.757,07	1.562,82	33,64	11.081,92	10.778,87	20.968,32	12.716,86	445.088,31	374.954,42	225.744,57	209.354,34	60.645,75	35.523,69	580.032,55	453.783,71	5.843.562,65	7.165.807,44
Transferências da LC 61/1996	11.081,92	11.081,92	11.081,92	11.081,92	11.081,92	11.081,92	11.081,92	11.081,92	123.757,07	1.562,82	33,64	11.081,92	10.778,87	20.968,32	12.716,86	445.088,31	374.954,42	225.744,57	209.354,34	60.645,75	35.523,69	580.032,55	453.783,71	5.843.562,65	7.165.807,44
Outras Transferências Correntes	10.778,73	10.778,73	10.778,73	10.778,73	10.778,87	10.778,87	10.778,87	10.778,87	123.757,07	1.562,82	33,64	11.081,92	10.778,87	20.968,32	12.716,86	445.088,31	374.954,42	225.744,57	209.354,34	60.645,75	35.523,69	580.032,55	453.783,71	5.843.562,65	7.165.807,44
Transferências do FUNDEB	360.650,61	288.910,16	402.579,45	353.518,93	318.627,78	445.088,31	445.088,31	445.088,31	123.757,07	1.562,82	33,64	11.081,92	10.778,87	20.968,32	12.716,86	445.088,31	374.954,42	225.744,57	209.354,34	60.645,75	35.523,69	580.032,55	453.783,71	5.843.562,65	7.165.807,44
Outras Transferências Correntes	427.828,73	205.429,52	228.379,86	228.151,73	237.780,12	225.744,57	225.744,57	225.744,57	123.757,07	1.562,82	33,64	11.081,92	10.778,87	20.968,32	12.716,86	445.088,31	374.954,42	225.744,57	209.354,34	60.645,75	35.523,69	580.032,55	453.783,71	5.843.562,65	7.165.807,44
OUTRAS RECEITAS CORRENTES	33.871,23	35.320,20	68.756,94	59.477,04	38.247,36	60.645,75	60.645,75	60.645,75	123.757,07	1.562,82	33,64	11.081,92	10.778,87	20.968,32	12.716,86	445.088,31	374.954,42	225.744,57	209.354,34	60.645,75	35.523,69	580.032,55	453.783,71	5.843.562,65	7.165.807,44
DEDUÇÕES (II)	417.602,66	388.555,46	499.765,16	463.548,13	427.143,95	580.032,55	580.032,55	580.032,55	123.757,07	1.562,82	33,64	11.081,92	10.778,87	20.968,32	12.716,86	445.088,31	374.954,42	225.744,57	209.354,34	60.645,75	35.523,69	580.032,55	453.783,71	5.843.562,65	7.165.807,44
Dedução de Receitas para Formação do FUNDEB	559.593,72	534.893,90	544.493,55	413.603,82	560.938,01	453.783,71	453.783,71	453.783,71	123.757,07	1.562,82	33,64	11.081,92	10.778,87	20.968,32	12.716,86	445.088,31	374.954,42	225.744,57	209.354,34	60.645,75	35.523,69	580.032,55	453.783,71	5.843.562,65	7.165.807,44
Contrib.Serv.Plano Prev.Financeira-RPPS	141,48	132,31	42,56	42,84	32,78	-	-	-	123.757,07	1.562,82	33,64	11.081,92	10.778,87	20.968,32	12.716,86	445.088,31	374.954,42	225.744,57	209.354,34	60.645,75	35.523,69	580.032,55	453.783,71	5.843.562,65	7.165.807,44
RECEITA CORRENTE LÍQUIDA (III)	2.936.295,87	2.504.296,26	3.104.955,81	2.884.965,75	2.719.879,66	3.901.178,27	2.866.475,59	2.866.475,59	37.436.524,88	391,97	-	391,97	-	-	-	-	-	-	-	-	-	-	-	-	41.026.603,78

FONTE: PRONIM RF - Responsabilidade Fiscal, Departamento de Gestão Contábil, 18/Jul/2016, 11h e 10m.


Cenedir Michoski
 CRC - 054174/0-1 PR
 CPF 706.500.049-49


Jaime Luis Basso
 Prefeito Municipal
 Gestão 2013/2016


Aldo Yashuo Wakimoto
 Coordenador do Controle Interno
 Decreto nº 3870/2013